

Liebe Kolleginnen und Kollegen,

wie jedes Jahr werden wohl demnächst an die Grundschulen die Daten der Einschulungskinder für das Schuljahr 19/20 verschickt. Von unserer Seite aus ist es aus Gründen der Arbeitersparnis zu empfehlen, auf die zweite Datenlieferung zu warten. Sollten Sie aus organisatorischen Gründen schon die erste Lieferung einspielen wollen, steht Ihnen das natürlich frei. Sie sollten dann aber bei der zweiten Einspielung unbedingt darauf achten, bereits in die ASV aufgenommene Schüler kein zweites Mal einzuspielen!

### **Wichtig:**

Sollten Sie die zurückgestellten Schüler noch im Schuljahr 18/19 führen, ist es zwingend erforderlich, diese vor Anlegen des neuen Schuljahres per Sammelversetzung ins aktuelle Schuljahr (19/20) zu versetzen. Sonst besteht keine Möglichkeit mehr, auf diese Daten zuzugreifen.

### **Voraussetzungen:**

Vor dem Meldestellenimport ist es notwendig, das Schuljahr 2020/21 angelegt zu haben und die künftigen Schulanfänger direkt ins neue Schuljahr aufzunehmen. Dazu beachten Sie bitte die folgende Anleitung zum Anlegen des neuen Schuljahres.

## **Meldestellenimport**

Bitte wechseln Sie ins Planungsschuljahr 20/21.

Prüfen Sie, ob in der ASV ein bzw. zwei ORG-Klassen für die Pflicht- und freiwilligen Einschulungen vorhanden sind und legen Sie diese ggf. im Klassenmodul an.

Öffnen Sie das Menü: 'Datei-Verwaltung-Schnittstellen'.

Wählen Sie im Navigator „Import von Meldedaten“ und betätigen die Schaltfläche 'Start'. Folgen Sie im Anschluss den nächsten Bildern:

Name

\_US\_UP\_GMS\_SKRIPT

\_US\_UP\_GMS\_SKRIPT1

\_US\_UP\_GMS\_SKRIPT2

\_US\_UP\_GMS\_SKRIPT3

Export der Abschlussprüfungsleistungen (RS)

Export für die Befüllung von Formularen für die Beurteilung von L...

Export für eine Mehrarbeitsvergütung

Export für eine Notenverwaltung

Export für mebis

Export für WinQD

Import der Oberstufeninformationen

Import der WinSD-Merker

Import von Daten von SDAndere.prn (WINSO)

Import von Meldedaten (Stand 01.12.2016)

Import von Schülerstammdaten

Import von Textbausteinen

Import von WinSD-Kontodaten

Import von Zeugnisnoten nach ASV

Konsistenzprüfung ASV (allgemein) - 30.10.16

Schüler-Reset (09.10.2015)

Übertrag abgeschlossene Pflichtfächer in ASV (GV)

Anzahl: 21

Start...

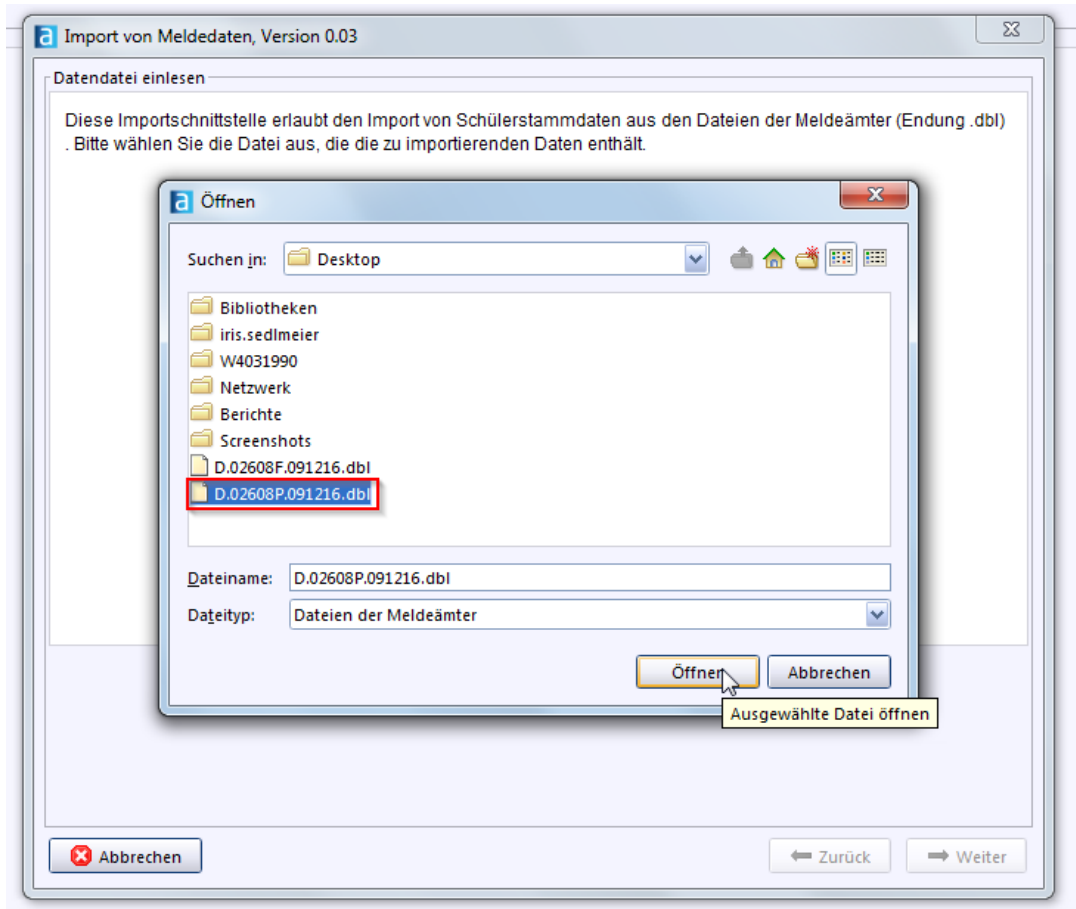
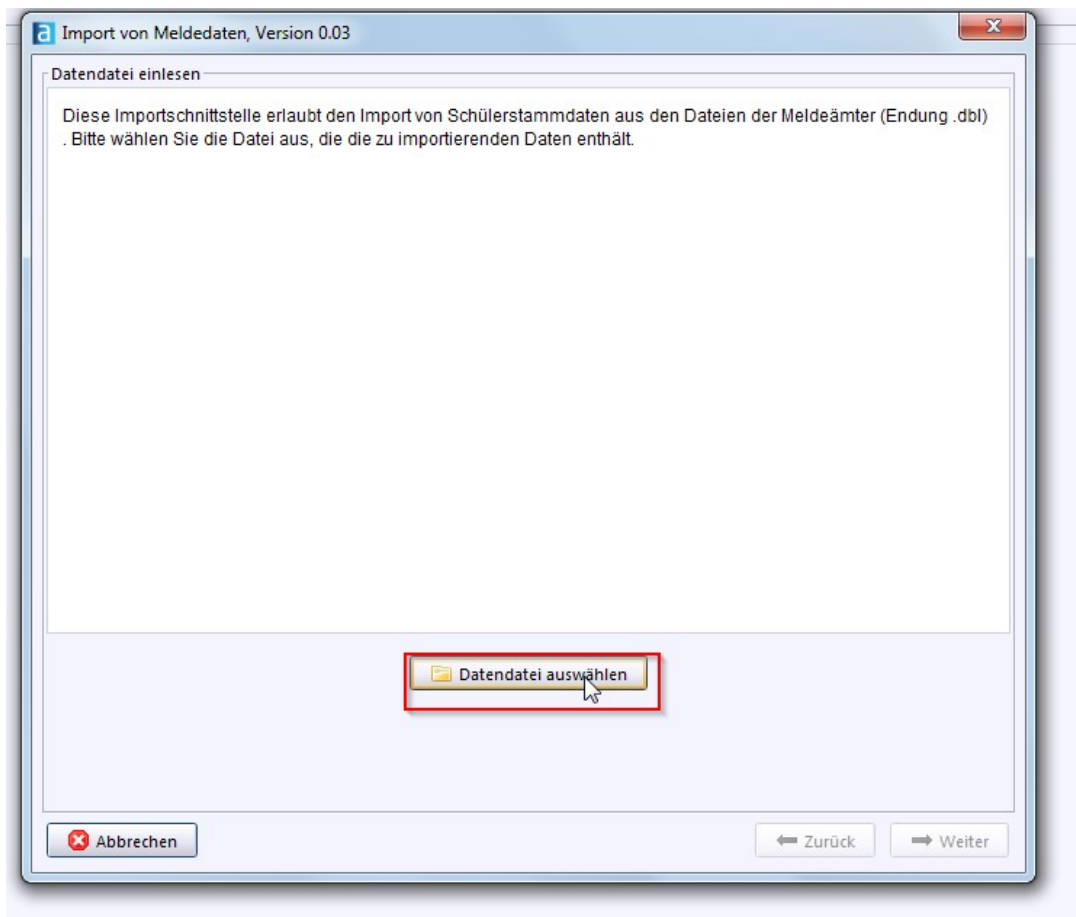
⏮

⏪

⏩

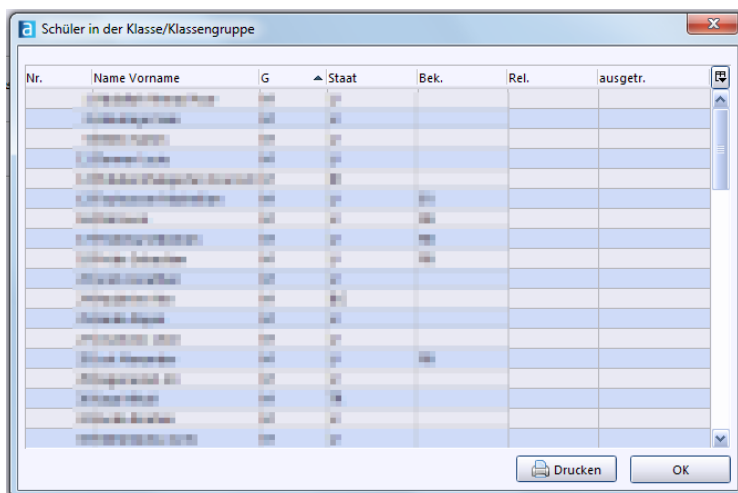
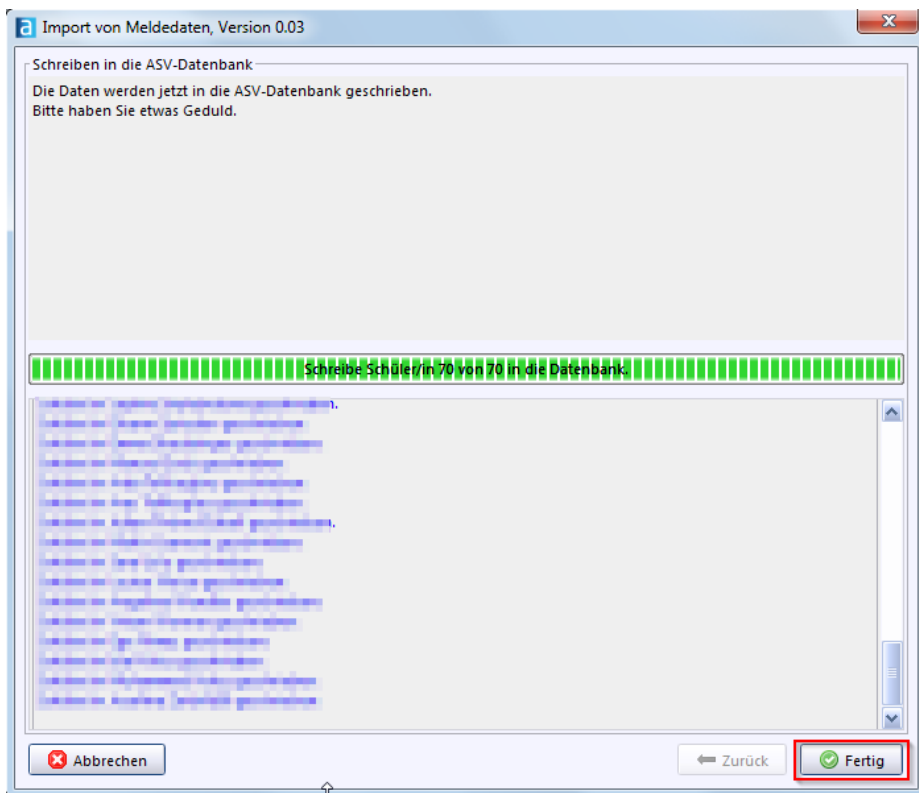
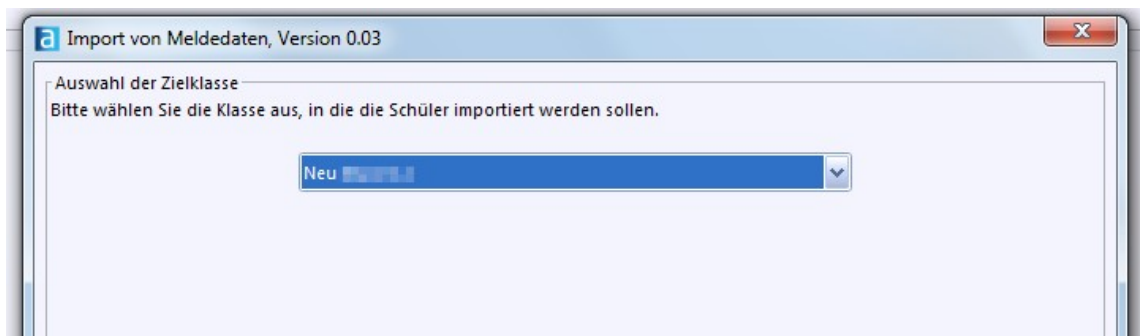
⏭

🔄





Wählen Sie die zuvor entsprechend angelegte ORG-Klasse aus:



1	1
1	1
1	1
1	1
2	2
2	2
2	2
3	3
3	3
3	3
4	4
4	4
4	4
Neu	Neu
NEU	NEU
Z	

Die Schüler befinden sich nun in der gewählten Organisationsklasse.

Gehen Sie bei weiteren Importen genauso vor. Beachten Sie den oben bereits angesprochenen Abgleich der Daten bei einer möglichen zweiten Einspielung.

Ihr ASV-MUC Team GMS LHM